

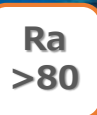
High Bay Light

ペンダント型インダクションランプ

GDD228

ナノ塗料反射面タイプ

強化ガラスカバー付



白色のナノ塗料を使用した柔らかな光の汎用性の高いペンダントライト

主な用途

工場、倉庫、体育館、スポーツ施設、ガソリンスタンド、駅、店舗

特徴

- ランプ寿命が10万時間と非常に長く、交換の手間を省けます。
- 消費電力は、水銀灯の約50~65%削減です。
- チラツキ、グレアがなく、自然な光で、目も疲れにくい特長があります。
- 全指向性のため、空間全体が明るくなり、高天井用照明として最適です。
- 瞬時に点灯するため、必要なときだけ点灯でき、節電にも役立ちます。

仕様

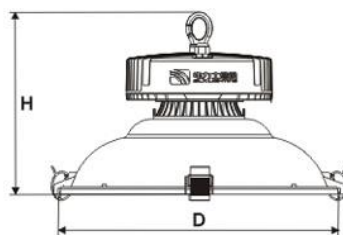
- 本体カバー：アルミダイカスト（ADC12）使用
- カバー塗装：耐腐食性塗料使用
- 反射面：ナノ塗料、200℃耐高温材使用
- ガラスカバー：強化ガラスを使用
- フック：A6063使用し強度を確保
- 落雷対策（雷サージ）：5KV（※最大20KV）
- 防塵・防水：IP65
- 総務省電波法：型式指定取得
- 特許取得済み（第6060285）

取付け方法

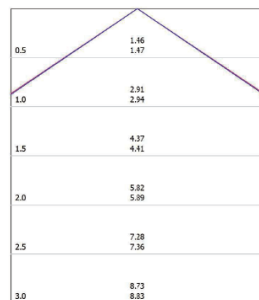
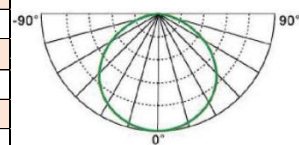


チェーン式

外形寸法：（単位：mm）



配光曲線



品番	GDD228J-WJ40/T	GDD228J-WJ60/T	GDD228J-WJ80/T	GDD228J-WJ100/T	GDD228J-WJ120/T	GDD228J-WJ150/T	GDD228J-WJ200/T	GDD228J-WJ250/T	GDD228J-WJ300/T	
ランプ効率 (W)	40	60	80	100	120	150	200	250	300	
定格光束 (lm)	3600	5400	7200	9000	10800	13500	18000	22500	27000	
定格電圧 (V)	100V/200V 50Hz/60Hz									
定格電流 (A) 100V/200V時	0.44 / 0.22	0.65 / 0.33	0.86 / 0.43	1.08 / 0.54	1.29 / 0.65	1.60 / 0.80	2.12 / 1.06	2.63 / 1.32	3.15 / 1.58	
インバータ消費電力 (W)	4	5	6	7.5	8.5	10	11.5	13	15	
力率	≥0.98									
防塵・防水等級	IP65									
耐雷サージ	5KV（※オプションで最大20KV）									
外形寸法 (mm) (D×H)	Φ358X289		Φ399x289		Φ478x312		Φ506x320		Φ556x331	
梱装箱寸法 (mm)	420x420x310		460x460x310		530x530x340		565x565x345		630x630x370	
本体重量 (kg)	5.18	5.67	6.29	6.42	8.27	8.29	9.27	10.52	10.65	
梱包材込重量 (kg)	6.68	7.17	7.83	7.96	10.51	10.53	11.87	13.27	13.4	
作動環境温度	-40℃~60℃（これ以外の環境でお使いになる場合はご相談ください）									
色温度	2700K ~ 6500K（標準品は5000K）									
ランプ種別	電球色 (2700K)	3200lm 44w 72.7lm/w	4800lm 65w 73.8lm/w	6400lm 86w 74.4lm/w	8000lm 107.5w 74.4lm/w	9600lm 128.5w 74.7lm/w	12000lm 160w 75.0lm/w	16000lm 211.5w 75.6lm/w	20000lm 263w 76.0lm/w	24000lm 315w 76.2lm/w
	温白色 (3700K)	3300lm 44w 75.0lm/w	4900lm 65w 75.4lm/w	6500lm 86w 75.6lm/w	8200lm 107.5w 76.3lm/w	9800lm 128.5w 76.9lm/w	12300lm 160w 76.9lm/w	16400lm 211.5w 77.5lm/w	20500lm 263w 77.9lm/w	24600lm 315w 78.1lm/w
	白色 (4200K)	3300lm 44w 75.0lm/w	5000lm 65w 76.9lm/w	6700lm 86w 77.9lm/w	8300lm 107.5w 77.2lm/w	10000lm 128.5w 77.8lm/w	12600lm 160w 78.8lm/w	16800lm 211.5w 75.7lm/w	21000lm 263w 79.8lm/w	25100lm 315w 79.7lm/w
	昼白色 (5000K)	3600lm 44w 81.8lm/w	5400lm 65w 83.1lm/w	7200lm 86w 83.7lm/w	9000lm 107.5w 83.7lm/w	10800lm 128.5w 84.0lm/w	13500lm 160w 84.4lm/w	18000lm 211.5w 85.1lm/w	22500lm 263w 85.6lm/w	27000lm 315w 85.7lm/w
	昼光色 (6500K)	3500lm 44w 79.5lm/w	5200lm 65w 80.0lm/w	6900lm 86w 80.2lm/w	8700lm 107.5w 80.9lm/w	10400lm 128.5w 80.9lm/w	13000lm 160w 81.3lm/w	17300lm 211.5w 81.8lm/w	21600lm 263w 82.1lm/w	25900lm 315w 82.2lm/w